





BERTIL

BERIL-EXIM s.r.o., Antonín BERNARD , Tel/Fax: +420 491482423, mob: +420 777764605
E-mail: bernard@beril.cz

Vzduchem chlazené, dieselové, čtyřtákní motory KAMA CZECH® - nabídka a technická specifikace

|  |  | |  | |  | |
|--|---|---------------------|---|---------------------|---|---------------------|
| Model | KM170F/FG | KM170FE | KM178F/FG | KM178FE | KM186F/FG/H | KM186FE |
| Typ | Jednoválec, vertikální, čtyřtákní, vzduchem chlazený, diesel | | | | | |
| Spalovací systém | Přímé vstřikování | | | | | |
| Vrtání x zdvih (mm) | 70 x 55 | | 78 x 62 | | 86 x 70 | |
| Obsah (cm ³) | 211 | | 296 | | 406 | |
| Maximální otáčky za min | 3600 | 3600 | 3600 | 3600 | 3600 | 3600 |
| Max. výkon PS | 4,2 | | 6 | | 9 | |
| Startování | Ruční tahem nebo elektrické (viz vysvětlivky) | | | | | |
| Převod v poměru | 1:1 výstup z klikové hřídele nebo 1:2 výstup z vačkové hřídele | | | | | |
| Mazání olej | TEXACO, HAVOLINE EXTRA 10 - 40W, polosyntetický | | | | | |
| Vzduchový filtr | Ano | Ano | Ano | Ano | Ano | Ano |
| Výfukové potrubí | Ano | Ano | Ano | Ano | Ano | Ano |
| Starter elektrický | Ne | Ano | Ne | Ano | Ne | Ano |
| Směr otáčení | S pohledu od výstupní hřídele vlevo | | | | | |
| Objem palivové nádrže (l) | 2,5 | | 3,5 | | 5,5 | |
| Objem olejové náplně (l) | 0,8 | | 1,1 | | 1,65 | |
| Dobíjecí napětí/proud | | 12V - 3A | | 12V - 3A | | 12V - 3A |
| Hmotnost (kg) | 26 | 31 | 33 | 38 | 48 | 53 |
| Rozměry (mm) | | | | | | |
| Délka | 332 | 324 | 383 | 358 | 417 | 417 |
| Šířka | 384 | 384 | 421 | 421 | 470 | 470 |
| Výška | 416 | 416 | 450 | 450 | 494 | 494 |
| Cena | 9 500,00 Kč | 10 550,00 Kč | 9 900,00 Kč | 11 650,00 Kč | 11 750,00 Kč | 14 150,00 Kč |

Na všechny typy motorů značky KAMA CZECH® je zajištěn servis včetně dodávek náhradních dílů. Záruka 24 měsíců.

Motory jsou určeny pro zástavbu do malé stavební techniky jako jsou vibrační pěchy, betonářské desky, rezačky asfaltu, srovnávačky betonu, motokáry, zemědělské kultivátory a nosiče nářadí, travní sekačky, vibrační válce

Vysvětlivky: F=ruční start, válcová hřídel. FG=ruční start, kuželová hřídel. E=elektrický start, H=výstupní hřídel z vačkové hřídele 1800 otáček za minutu

Ceny jsou uváděné bez DPH v paritě EXW OTS - Provodov

Ceny (informativní) od roku 2008